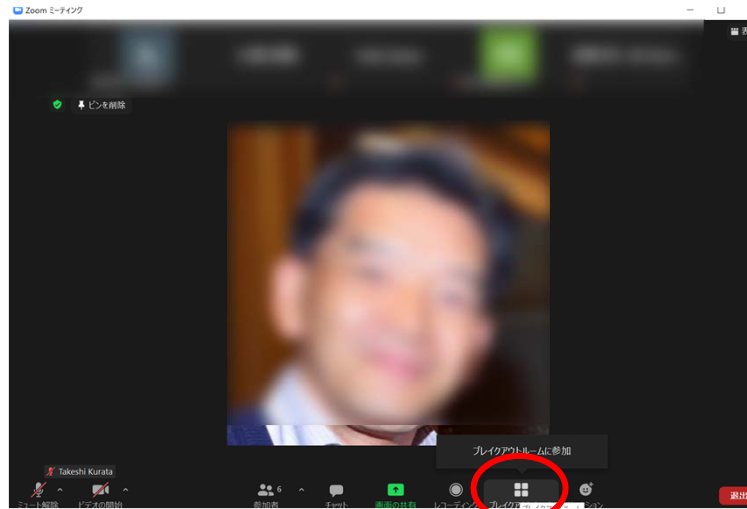
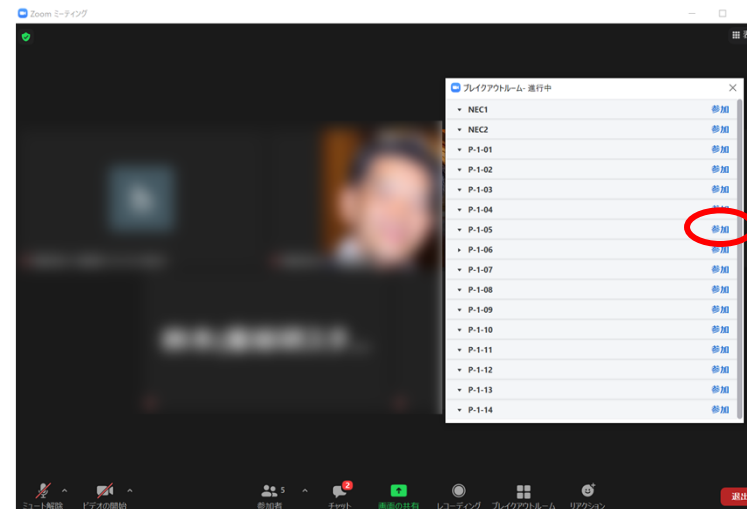


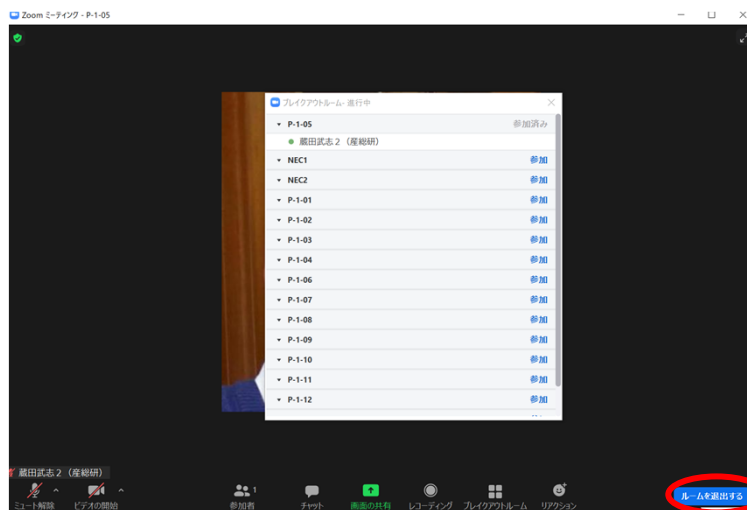
ポスター発表・参加時のブレイクアウトルーム移動方法 (注：ブレイクアウトルームの利用には**最新版のZoomアプリ**が必要です)



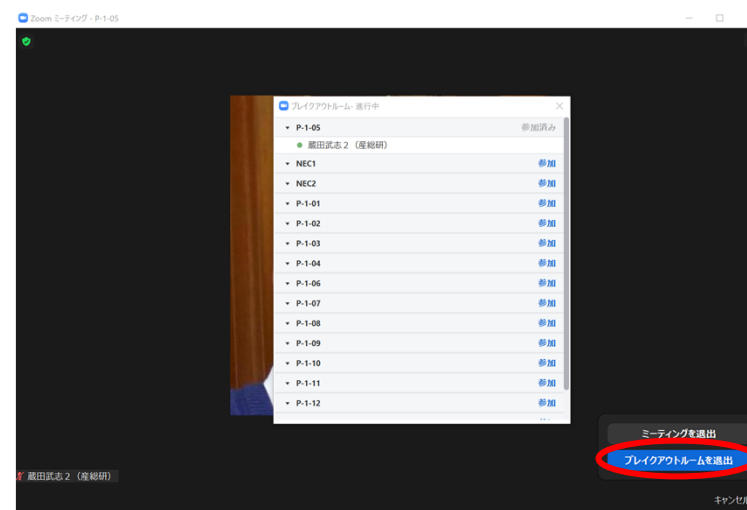
①ブレイクアウトルームに参加ボタンをクリック



②ご希望のブレイクアウトルームの「参加」をクリック
(この例では、P-1-05) することで参加できます。
同様の操作で、他のブレイクアウトルームに移動できます。



③メインルームに戻るには、
右下の「ルームを退出する」をクリック



④「ブレイクアウトルームを退出」を選ぶと、
メインルームに戻れます。
「ミーティングを退出」を選ぶと接続自体は終了します。